



ABDE

ASSOCIAÇÃO BRASILEIRA
DE DESENVOLVIMENTO

Sistema de Informações: InfoABDE

Desenvolvimento de um Sistema de Indicadores de Desempenho
do Sistema Nacional de Fomento

O que é a ABDE?



A Associação Brasileira de Desenvolvimento reúne 28 Instituições Financeiras de Desenvolvimento (IFDs) espalhadas por todo o país, que compõem o **Sistema Nacional de Fomento**.

A ABDE tem como propósito o fortalecimento do Sistema Nacional de Fomento e a promoção do desenvolvimento do país

Membros



• Bancos Cooperativos



• Bancos de Desenvolvimento controlados por unidades da Federação



• Agências de Fomento



• Bancos Públicos Comerciais Estaduais com carteira de Desenvolvimento



• Bancos Federais



O SNF no Brasil





NOSSA MISSÃO

Contribuir para o desenvolvimento sustentável – econômico, social e ambiental – do país, e representar com excelência os interesses dos associados.

NOSSA VISÃO DE FUTURO

Ser reconhecida como referência na promoção do desenvolvimento sustentável e na consolidação do Sistema Nacional de Fomento.

● NOSSOS VALORES

Interdependência é soma. Conhecimento é poder. Comunicação é conquista. Um ideal é um compromisso.

Nossa essência é diplomática comprometida. Somos conciliadores, mobilizadores e potencializadores de conhecimento.

O nosso propósito é o desenvolvimento, a nossa força é a união.

● COMO TRABALHAMOS

- Na Representação Institucional do Sistema Nacional de Fomento, transitando por diversas esferas do governo, do mercado financeiro, do setor produtivo e da sociedade.
- No fortalecimento das Instituições Financeiras de Desenvolvimento, promovendo o intercâmbio de informações, formulando propostas de aperfeiçoamento e implantando boas práticas por meio das Comissões Temáticas.
- Na produção e disseminação de Estudos Econômicos, e na geração de indicadores pelo sistema InfoABDE.
- No Desenvolvimento Profissional de nossos associados, promovendo cursos, seminários e workshops.
- Em diálogo com seus vários públicos, por meio de ações de comunicação, como a publicação da Revista Rumos há 38 anos.

Projeto de Reformulação do InfoABDE

The image features a white background with a large, abstract graphic on the right side. This graphic consists of several overlapping, curved shapes in various shades of blue, ranging from a deep navy to a bright cerulean. Two thin, curved lines in a pale yellow color sweep across the scene, intersecting the blue shapes and extending towards the top right corner. The overall aesthetic is clean, modern, and professional.

InfoABDE

- Criado em 2010, **banco de dados com informações financeiras** das IFDs
- Inicialmente contempladas informações de AFs e BDs
- A utilização do InfoABDE, as discussões na Comissão de Estudos e Pesquisas e a demanda por dados (imprensa, estudos, etc) demonstraram a **necessidade de seu aprimoramento.**

Projeto de Reformulação do InfoABDE

- Avaliar e analisar aspectos específicos do SNF
- Calcular **indicadores** e realizar **estudos** que permitam uma visão geral SNF
- Em paralelo, está sendo aprimorada a **plataforma**, que permitirá a manipulação das informações

Projeto de Reformulação do InfoABDE

Foram contratados especialistas em estudos sobre IFDs

- André Moreira Cunha (UFRGS)
- Daniela Magalhães Prates (Unicamp)
- Carlos Eduardo Ferreira de Carvalho (PUC-SP)

Objetivos

- Aprimorar o sistema InfoABDE;
- Integrar o InfoABDE com informações sobre microcrédito e governança das instituições que compõe a ABDE;
- Produzir indicadores de desempenho, permitindo as comparações com outros segmentos do Sistema Financeiro Nacional;
- Elaborar o estudo piloto sobre o desempenho do SNF no Brasil.

Etapa	Produtos Correspondentes	Aprovação Final
Diagnóstico sobre o Sistema de Informações da ABDE e Elaboração de Cesta de Indicadores	Produto 1 – Diagnóstico sobre os Sistemas de Informações da ABDE e Cesta de Indicadores	Comissão de Estudos e Pesquisas e equipe da ABDE
Desenvolvimento de metodologia	Produto 2 – Metodologia para a coleta de dados, para o cálculo dos indicadores e para as análises do SNF	Equipe da ABDE
Coleta de dados e cálculo dos indicadores construídos na etapa 1	Produto 3 – Indicadores construídos na etapa 1 calculados	Equipe da ABDE
Revisão e aprimoramento metodológico dos indicadores criados	Produto 4 – Metodologia revista e aprimorada dos indicadores criados	Equipe da ABDE
Elaboração de estudo piloto	Produto 5 – Estudo piloto	Comissão de Estudos e Pesquisas, equipe da ABDE e diretoria da associação

3º Etapa: Coleta de Dados e Cálculo dos Indicadores

Realizado

- (i) Aprimorar os instrumentos de coleta primária dos dados, com aplicação de um teste piloto em duas instituições (BRDE e Desenvolve);
- (ii) Calcular indicadores reportados nos Relatórios 1 e 2 para os dados secundários do conjunto do SNF.

Em construção

- (i) Analisar dados das instituições que enviaram as informações.

Os instrumentos de coletas utilizados:

Instrumento 1: Planilha contendo:

- **dados primários** (econômico-financeiros e operacionais) diretamente gerados pelas instituições
- **dados secundários** - dados já disponíveis no Banco Central do Brasil.

Instrumento 2: Planilha contendo **dados primários** relativos às operações de **microcrédito** realizadas pela instituição.

Instrumento 3: Questionário com perguntas relativas à **governança** de cada instituição.

Instrumento 1: Dados econômico-financeiros e operacionais



Dados primários

(solicitados aos associados)

- Identificação
- Econômico Financeiro
- Perfil de Carteira
- Risco de Terceiros
- Desempenho Operacional
- Administrativo
- Clientes Ativos
- Dados Secundários

Dados Secundários

(disponíveis no BC)

- Saldo de Operações de Crédito
- Ativo
- Passivo
- Patrimônio Líquido
- Índice de Basileia

Instrumento 2: Microcrédito

O questionário foi construído de modo a quantificar a carteira de microcrédito da instituição e identificar as principais práticas operacionais.

Está dividido em quatro seções:

- Dados gerais;
- Modalidades operacionais;
- Dados sobre os tomadores;
- Dados sobre a carteira da instituição.

Instrumento 3: Governança

O instrumento de coleta para a governança foi construído de forma a oferecer uma visão das práticas mais relevantes das IFDs

Divididos em três eixos:

- Informações já divulgadas pelas IFDs
- Temas discutidos na literatura acadêmica
- Questões recentes (natureza social e ambiental sobre possíveis peculiaridades de cada instituição)

Instrumento 3: Governança

Informações já divulgadas pelas IFDs

- Relacionamento financeiro com o controlador
- Direção e controle
- Comitês internos de avaliação de risco e níveis de decisão

Temas discutidos na literatura acadêmica

- Transparência, prestação de contas à sociedade

Questões recentes

- Balanço social e ambiental
- Operações com fundos e investimentos em empresas

4º Etapa: Revisão e aprimoramento metodológico dos indicadores criados

Concomitantemente com a etapa 3

- Revisar os **indicadores** e os **dados primários** pedidos (contemplar fundos e especificidades de cada IFD).

ABDE ...

Geral



Preencher Formulário Online

Clique aqui para preencher manualmente os dados do formulário



Download da planilha em excel

Clique aqui para baixar e preencher o formulário em formato Excel.



Upload da planilha em excel

Upload da planilha em excel preenchida



Glossário de Termos do Formulário v.3

Detalhamento de cada um dos campos do formulário, com descrições e fórmulas.



Manual do Usuário InfoABDE

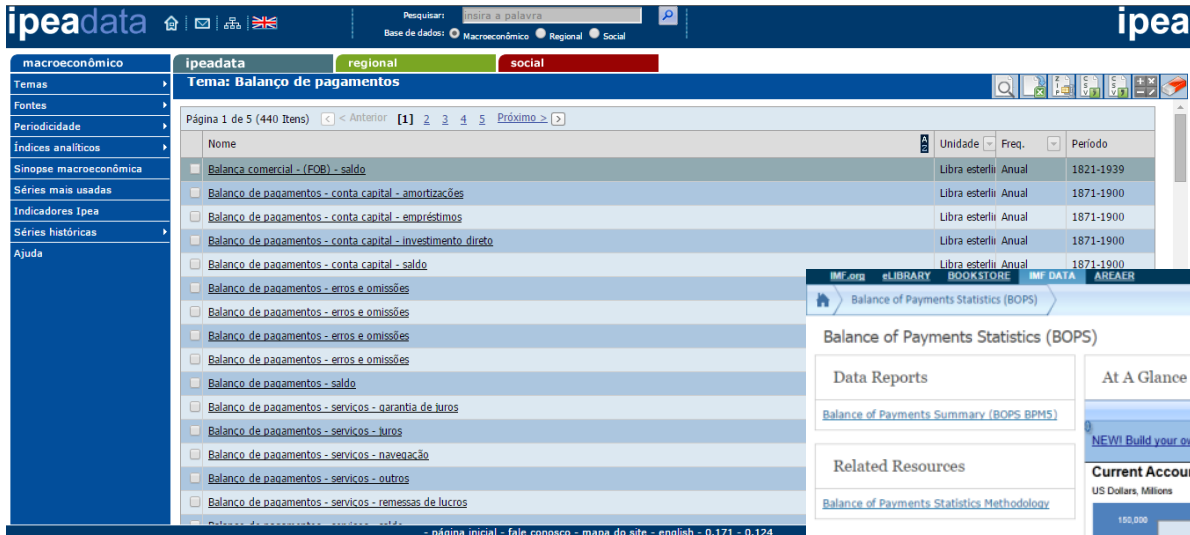
Manual de instruções gerais sobre o funcionamento do Sistema InfoABDE e o preenchimento de informações.



Organogramas das IFDs

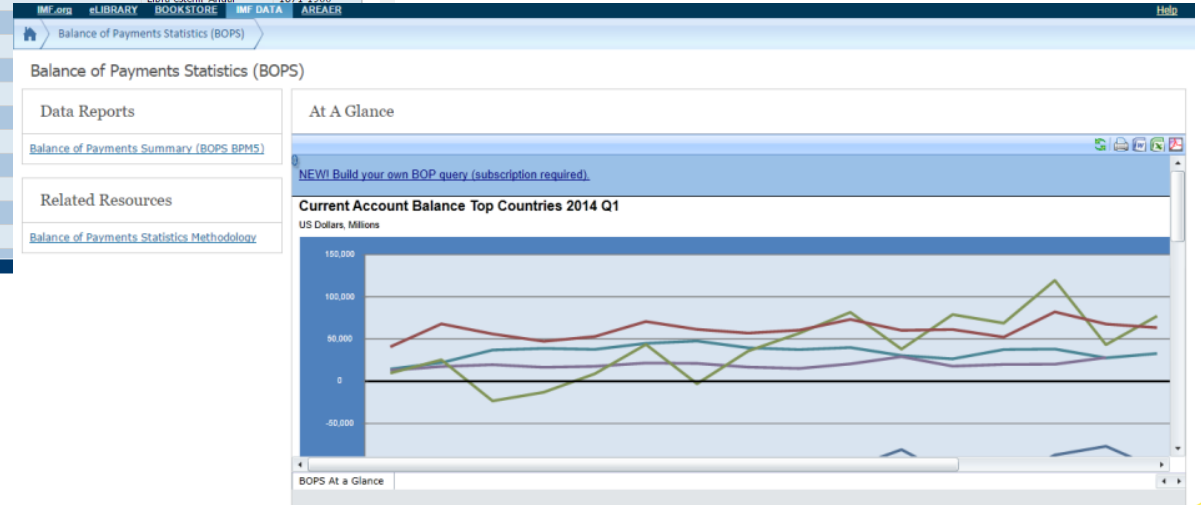
Inicialmente, a base de dados era uma plataforma online de Gerenciamento Eletrônico de Documentos

Inspirados em plataformas como as do Banco Central, IPEADATA, OCDE, FMI




The screenshot shows the IPEADATA website interface. The top navigation bar includes the IPEADATA logo, a search bar, and a language selector. The main content area is titled 'Tema: Balança de pagamentos' and displays a list of data series. The series are organized into a table with columns for 'Nome', 'Unidade', 'Freq.', and 'Período'. The series include 'Balança comercial - (FOB) - saldo', 'Balanco de pagamentos - conta capital - amortizações', 'Balanco de pagamentos - conta capital - empréstimos', 'Balanco de pagamentos - conta capital - investimento direto', and 'Balanco de pagamentos - serviços - remessas de lucros'.

Nome	Unidade	Freq.	Período
Balança comercial - (FOB) - saldo	Libra esterlin	Anual	1821-1939
Balanco de pagamentos - conta capital - amortizações	Libra esterlin	Anual	1871-1900
Balanco de pagamentos - conta capital - empréstimos	Libra esterlin	Anual	1871-1900
Balanco de pagamentos - conta capital - investimento direto	Libra esterlin	Anual	1871-1900
Balanco de pagamentos - conta capital - saldo	Libra esterlin	Anual	1871-1900
Balanco de pagamentos - erros e omissões	Libra esterlin	Anual	1871-1900
Balanco de pagamentos - erros e omissões	Libra esterlin	Anual	1871-1900
Balanco de pagamentos - erros e omissões	Libra esterlin	Anual	1871-1900
Balanco de pagamentos - erros e omissões	Libra esterlin	Anual	1871-1900
Balanco de pagamentos - saldo	Libra esterlin	Anual	1871-1900
Balanco de pagamentos - serviços - garantia de juros	Libra esterlin	Anual	1871-1900
Balanco de pagamentos - serviços - juros	Libra esterlin	Anual	1871-1900
Balanco de pagamentos - serviços - navegação	Libra esterlin	Anual	1871-1900
Balanco de pagamentos - serviços - outros	Libra esterlin	Anual	1871-1900
Balanco de pagamentos - serviços - remessas de lucros	Libra esterlin	Anual	1871-1900



The screenshot shows the IMF.org website interface. The main content area is titled 'Balance of Payments Statistics (BOPS)'. It features a 'Data Reports' section with a link to 'Balance of Payments Summary (BOPS BPMS)'. Below this is a 'Related Resources' section with a link to 'Balance of Payments Statistics Methodology'. The 'At A Glance' section displays a line chart titled 'Current Account Balance Top Countries 2014 Q1'. The chart shows the current account balance in US Dollars, Millions, for several countries from 2010 to 2014. The Y-axis ranges from -50,000 to 150,000. The X-axis shows the years 2010, 2011, 2012, 2013, and 2014. The chart shows that the current account balance for most countries is positive, with a notable increase in 2014.

Ferramenta mais completa que contemplará informações dos associados e de macroeconomia



The screenshot shows the ABDE website home page. The header includes the ABDE logo and navigation tabs: Home, Macroeconomia, Regional, InfoABDE, and Administrativo. The main content area features a 'Prêmio ABDE' announcement, a 'Revista Rumos nº 276' link, and an 'Agenda de atividades' link. A 'Contatos' section at the bottom left provides contact information for the Gerência de Estudos Econômicos.

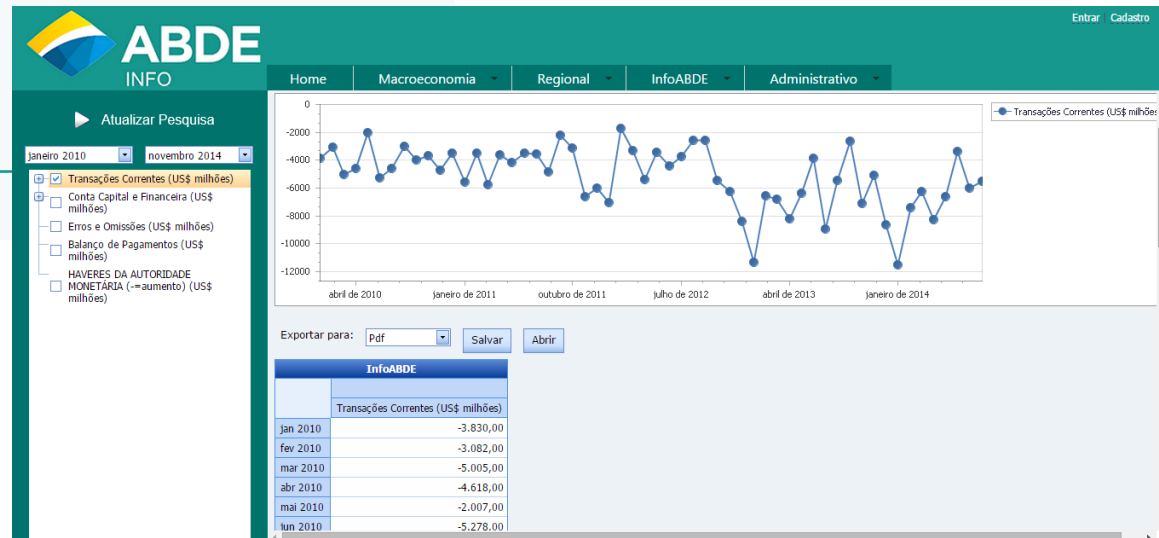
Prêmio ABDE
Prêmio ABDE: confira os vencedores

InfoABDE
Banco de dados com informações financeiras, operacionais, administrativas e sobre microcrédito, governança e responsabilidade socioambiental das instituições associadas à ABDE com o objetivo de oferecer dados sistematizados e consolidados do Sistema Nacional de Fomento (SNF)

Revista Rumos nº 276
Julho - Agosto 2014
VEJA MAIS

Agenda de atividades
VEJA MAIS

Contatos
Gerência de Estudos Econômicos
gesec@abde.org.br
(21) 2109-6037/ 6007/ 6032



The screenshot shows the ABDE INFO dashboard. The header includes the ABDE logo and navigation tabs: Home, Macroeconomia, Regional, InfoABDE, and Administrativo. The main content area features a line chart showing 'Transações Correntes (US\$ milhões)' from January 2010 to January 2014. Below the chart is a table with the same data. The dashboard also includes a search bar and a list of filters for data selection.

ABDE INFO

Atualizar Pesquisa

Janeiro 2010 - novembro 2014

- Transações Correntes (US\$ milhões)
- Conta Capital e Financeira (US\$ milhões)
- Erros e Omissões (US\$ milhões)
- Balança de Pagamentos (US\$ milhões)
- HAVERES DA AUTORIDADE MONETÁRIA (→aumento) (US\$ milhões)

Exportar para: Pdf Salvar Abrir

InfoABDE	
Transações Correntes (US\$ milhões)	
jan 2010	-3.830,00
fev 2010	-3.082,00
mar 2010	-5.005,00
abr 2010	-4.618,00
mai 2010	-2.007,00
jun 2010	-5.278,00

Próximos passos



24/11

Entrega de versão preliminar do relatório à ABDE

05/10

Entrega de versão preliminar do relatório aos associados e apresentação da nova ferramenta